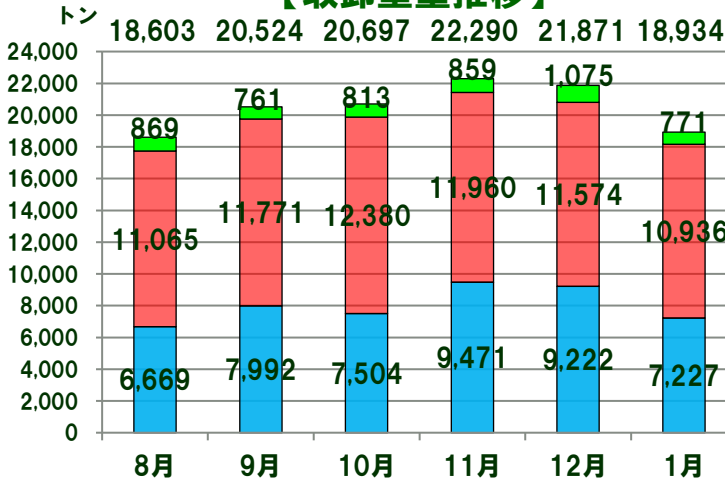
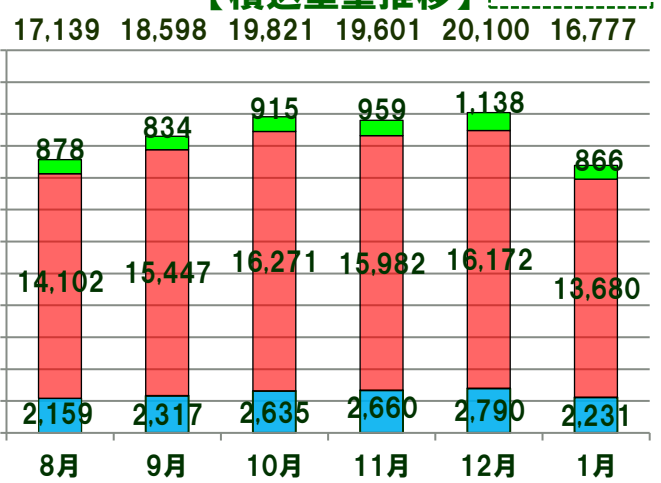


1. 貨物取扱量概要

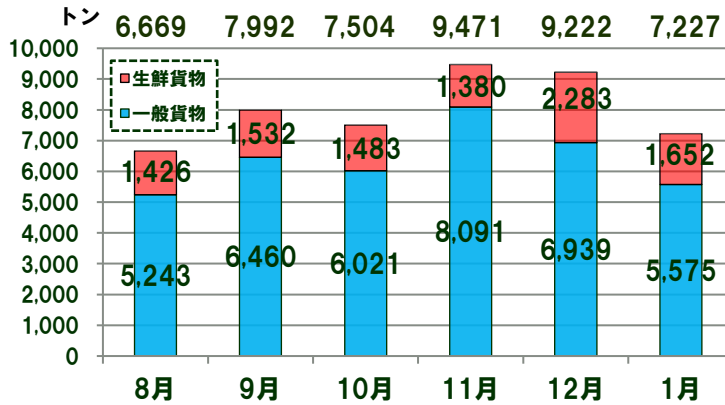
【取卸重量推移】



【積込重量推移】



2. 羽田搬出貨物の中の生鮮実績



直近実績として、2025年1月分の生鮮貨物取扱内訳は下記の通り。

- ・水産物: 54% (サーモン等)
- ・果物: 27% (マンゴー等)
- ・野菜: 11% (オクラ等)
- ・植物: 6% (切花等)
- ・肉類: 1% (鶏肉等)
- ・その他: 1% (チーズ等)

3. 到着貨物に関する業務品質実績

品質管理基準

到着貨物の上屋搬入/ATA～貨物チェック完了を

- 旅客便の場合: 2時間以内
- 貨物便の場合: 4時間以内

搬入実績

月	旅客便		貨物便	
	達成率	平均処理時間	達成率	平均処理時間
8月	53.7%	2時間17分	-	-
9月	44.3%	2時間37分	-	-
10月	47.6%	2時間26分	-	-
11月	39.7%	2時間52分	-	-
12月	38.3%	2時間58分	-	-
1月	50.1%	2時間25分	-	-

※弊社に起因しないTIACT上屋搬入遅れ(便到着後60分を超える)を含む

4. 航空会社の取扱上屋

第1・3国際上屋 (TIACT)

9C,AA,AC,AF,AZ,AY,BA,BK,BR,CA,CI,CX,CZ,D7,DL,EK,FM,GA,GS,HA,HO,HU,IT,JL,KA,KE,KJ,MH,MU,NZ,PO,PR,QF,QR,,SU,TG,TK,UK,UO,VJ,VN

LH,NH,OZ,SK,SQ,UA

※到着貨物のうち羽田引取貨物(一部特殊貨物除く)

第2国際上屋 (ANA)

LH,NH,OZ,SK,SQ,UA

到着貨物のうち他空港転送貨物および出発貨物

本資料は、TIACT(第1・3国際上屋)の実績である。

本資料に関するお問合せ先

事業部/貨物事業課(TEL:03-5757-7558)