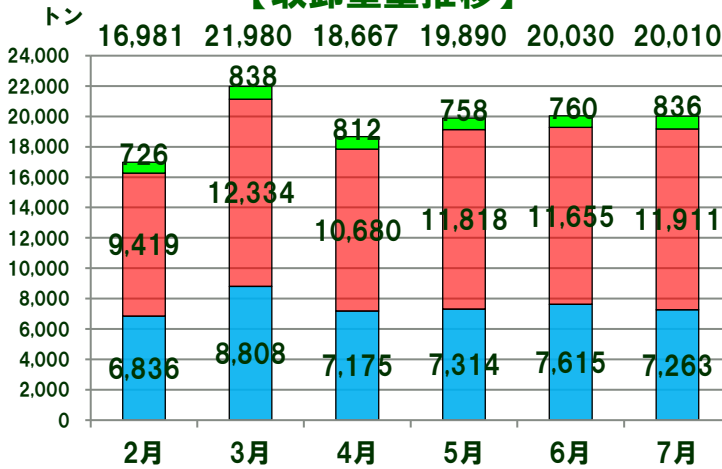
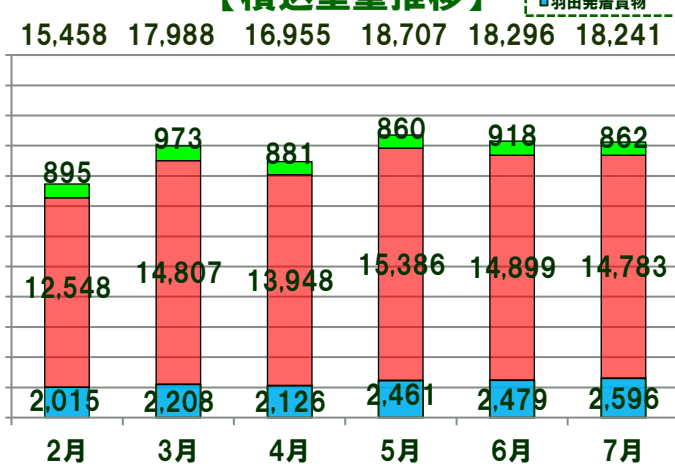


1. 貨物取扱量概要

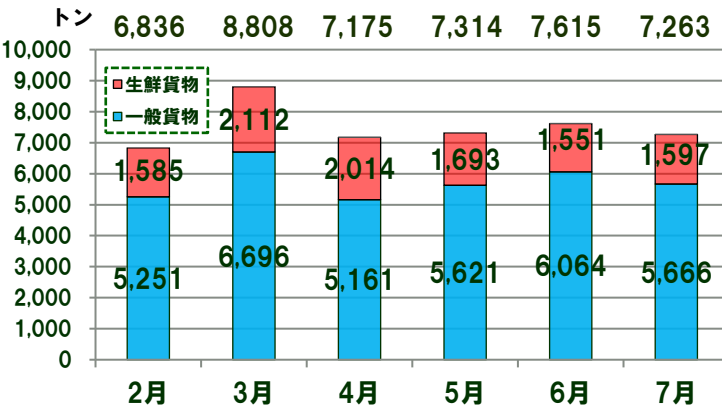
【取卸重量推移】



【積込重量推移】



2. 羽田搬出貨物の中の生鮮実績



直近実績として、2024年7月分の生鮮貨物取扱内訳は下記の通り。

- ・水産物： 48% (サーモン等)
- ・果物： 31% (チェリー等)
- ・植物： 9% (切花等)
- ・野菜： 7% (トマト等)
- ・肉類： 4% (牛肉等)
- ・その他： 1% (チーズ等)

3. 到着貨物に関する業務品質実績

品質管理基準

到着貨物の上屋搬入/ATA～貨物チェック完了を

- 旅客便の場合：2時間以内
- 貨物便の場合：4時間以内

搬入実績

月	旅客便		貨物便	
	達成率	平均処理時間	達成率	平均処理時間
2月	55.9%	2時間13分	-	-
3月	43.3%	2時間42分	-	-
4月	53.2%	2時間19分	-	-
5月	53.1%	2時間24分	-	-
6月	50.6%	2時間24分	-	-
7月	51.0%	2時間21分	-	-

※弊社に起因しないTIACT上屋搬入遅れ(便到着後60分を超える)を含む

4. 航空会社の取扱上屋

第1・3国際上屋 (TIACT)

9C,AA,AC,AF,AZ,AY,BA,BK,BR,CA,CI,CX,CZ,D7,DL,EK,FM,GA,GS,HO,HU,IT,JL,KA,KE,KJ,MH,MU,NZ,PO,PR,QF,QR,,SU,TG,TK,UK,UO,VJ,VN

HA,LH,NH,OZ,UA,SK,SQ

※到着貨物のうち羽田引取貨物(一部特殊貨物除く)

第2国際上屋 (ANA)

HA,LH,NH,OZ,UA,SK,SQ

到着貨物のうち他空港転送貨物および出発貨物

本資料は、TIACT(第1・3国際上屋)の実績である。