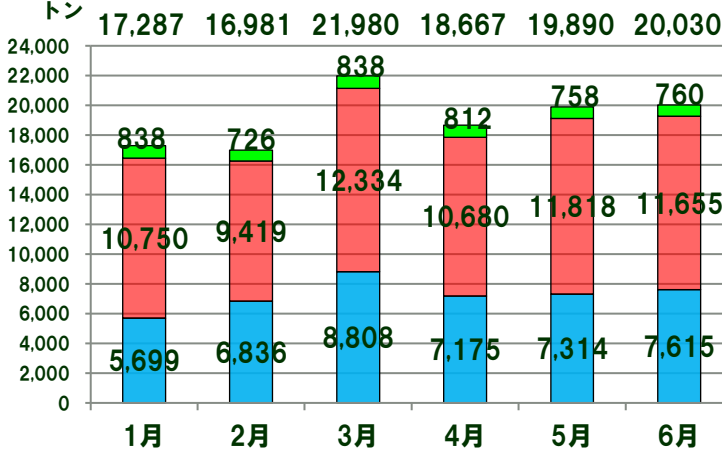
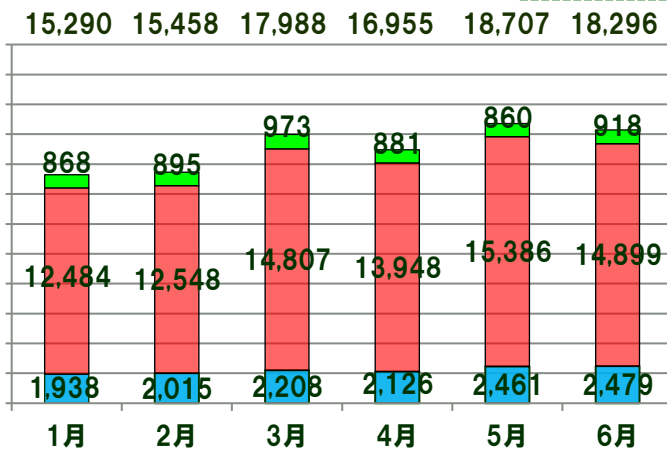


1. 貨物取扱量概要

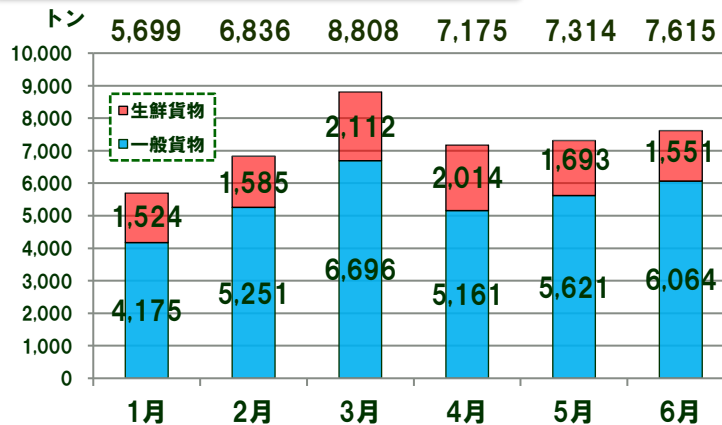
【取卸重量推移】



【積込重量推移】



2. 羽田搬出貨物の中の生鮮実績



直近実績として、2024年6月分の生鮮貨物取扱内訳は下記の通り。

- ・果物: 40% (チェリー等)
- ・水産物: 36% (サーモン等)
- ・野菜: 12% (トマト等)
- ・植物: 7% (切花等)
- ・肉類: 4% (鶏肉等)
- ・その他: 1% (チーズ等)

3. 到着貨物に関する業務品質実績

品質管理基準

到着貨物の上屋搬入/ATA～貨物チェック完了を

- 旅客便の場合: 2時間以内
- 貨物便の場合: 4時間以内

搬入実績

| 月 | 旅客便 | | 貨物便 | |
|----|-------|--------|-----|--------|
| | 達成率 | 平均処理時間 | 達成率 | 平均処理時間 |
| 1月 | 56.1% | 2時間11分 | - | - |
| 2月 | 55.9% | 2時間13分 | - | - |
| 3月 | 43.3% | 2時間42分 | - | - |
| 4月 | 53.2% | 2時間19分 | - | - |
| 5月 | 53.1% | 2時間24分 | - | - |
| 6月 | 50.6% | 2時間24分 | - | - |

※弊社に起因しないTIACT上屋搬入遅れ(便到着後60分を超える)を含む

4. 航空会社の取扱上屋

第1・3国際上屋 (TIACT)

9C,AA,AC,AF,AZ,AY,BA,BK,BR,CA,CI,CX,CZ,D7,DL,EK,FM,GA,GS,HO,HU,IT,JL,KA,KE,KJ,MH,MU,NZ,PO,PR,QF,QR,,SU,TG,TK,UK,UO,VJ,VN

HA,LH,NH,OZ,UA,SK,SQ

※到着貨物のうち羽田引取貨物(一部特殊貨物除く)

第2国際上屋 (ANA)

HA,LH,NH,OZ,UA,SK,SQ

到着貨物のうち他空港転送貨物および出発貨物

本資料は、TIACT(第1・3国際上屋)の実績である。

本資料に関するお問合せ先

事業部/貨物事業課(TEL:03-5757-7558)